

new atlas

Tavoli freezer GN 1/1 – Prof 700



La gamma di tavoli refrigerati e conservatori NEW ATLAS, disponibile con profondità 600 e 700 mm, è stata progettata e realizzata secondo gli standard qualitativi più elevati.

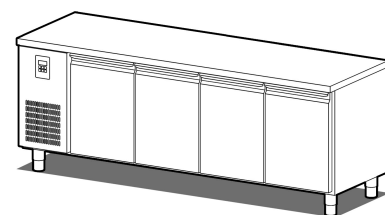
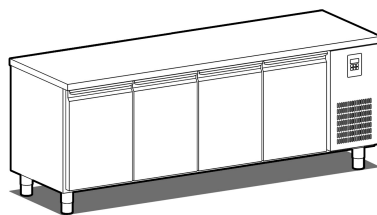
I tavoli sono dotati di sbrinamento automatico, mediante resistenze elettriche, e di dispositivo per l'evaporazione automatica dell'acqua di condensa.

Sono inoltre disponibili con motore incorporato oppure predisposti per unità condensatrice remota con impianto a valvola, nella versione a temperatura normale e bassa temperatura.

Equipaggiati con 1, 2, 3 o 4 porte con possibilità di montaggio di cassettiere a 2 o 3 cassetti. In dotazione: no. 1 griglia GN 1/1 per porta.

Linea di tavoli predisposta per l'applicazione su zoccolo in muratura.

Piani inox sp. 10/10 lisci o con alzatina posteriore.



DATI TECNICI:

		TGB7D/220		TGB7S/220	
Corpo mobile	mm	660		660	
Dimensioni esterne senza piano TGB7D(S)/...S (WxDxH)	mm	2210x690x810		2210x690x810	
Dimensioni esterne piano inox normale TGB7D(S)/...			2220x700x850		2220x700x850
Dimensioni esterne piano con alzatina TGB7D(S)/...A			2220x700x950		2220x700x950
Capacità	lt	556		556	
Posizione vano tecnico		dx		sx	
Porte	nr	4		4	
Evaporatore	nr	2		2	
Dotazioni (Griglie)	nr	4 GN 1/1		4 GN 1/1	
Controllo elettronico		digitale da retropannello		digitale da retropannello	
Tipo di refrigerazione		ventilata		ventilata	
Temperatura	°C	-15/-20		-15/-20	
Tipo di sbrinamento		automatico con resistenze elettriche		automatico con resistenze elettriche	
Evaporazione acqua di condensa		automatica		automatica	
Potenza max assorbita *	W	880		880	
Potenza refrigerante **	W	790		790	
Gas		R290		R290	
Tensione alimentazione		1x230V/50Hz		1x230V/50Hz	
Classe climatica		5		5	

*Evap. -10°C cond. +45°C **ASHRAE (Evap. -23.3°C cond. +54.4°C)



Particolare interno cella



Scheda elettronica da retropannello

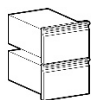


Dettaglio cassettera



Dettaglio bordo piano di lavoro inox

ACCESSORI E MAGGIORAZIONI A RICHIESTA:



CR7/2BT Cassettiera freezer a 2 cassetti 1/2 (maggiorazione)



Coppia guide per griglia GN 1/1



Griglia GN 1/1
Griglia inox GN 1/1



Kit ruote Ø 125

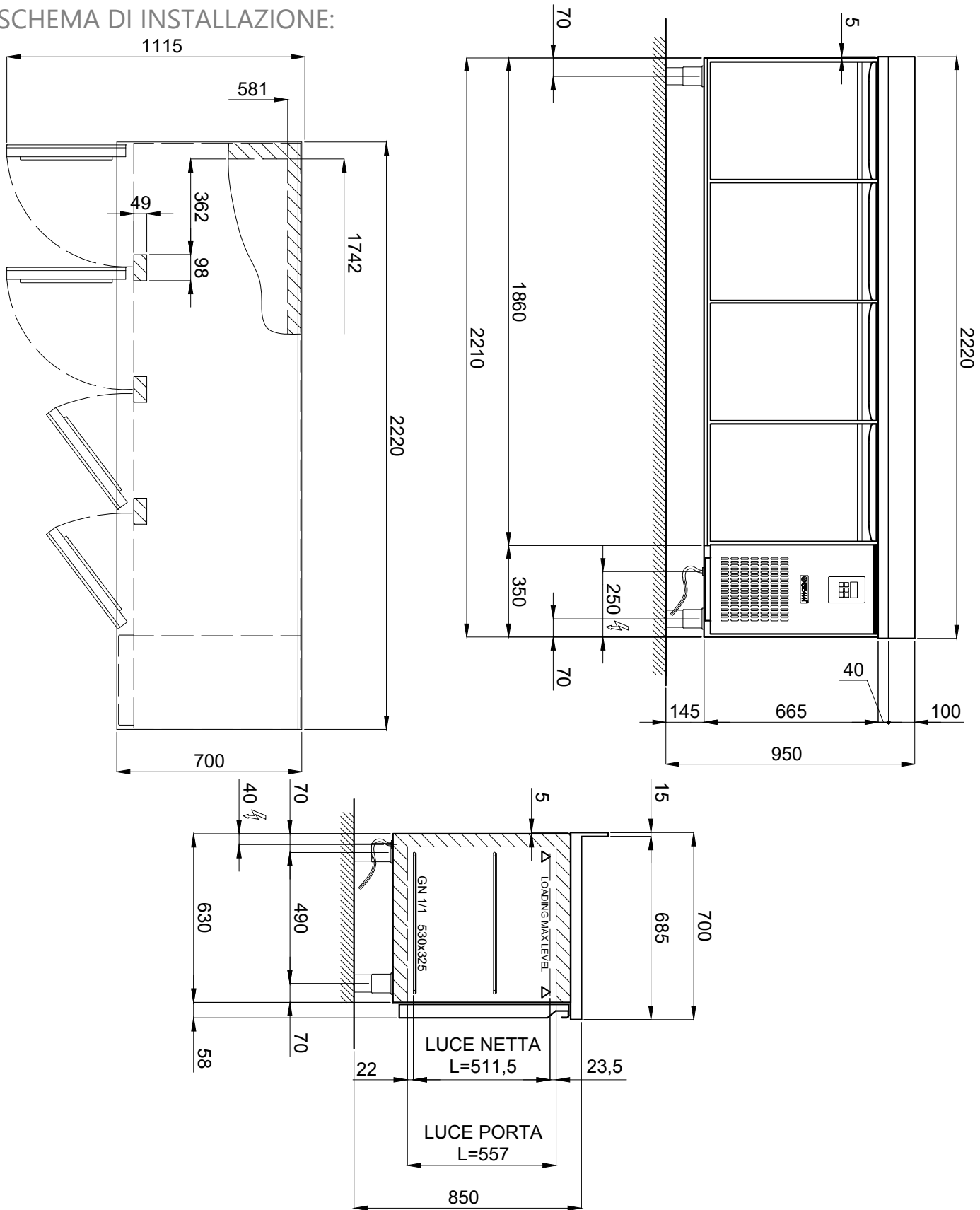


Sistema supervisione Wi-Fi
(maggiorazione)



Frequenza 60Hz

SCHEMA DI INSTALLAZIONE:



ALIMENTAZIONE : 230 V ~ 1 - 50Hz (* spina SHUKO) - Lunghezza cavo 2 mt

CAPACITA' LORDA : 556lt - CAPACITA' NETTA : 324lt