

space plus

Armadi frigoriferi GN 2/1

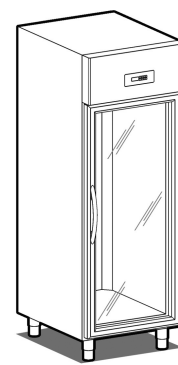
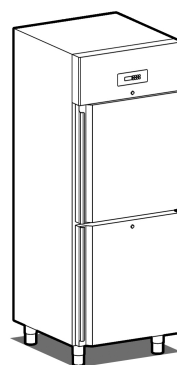
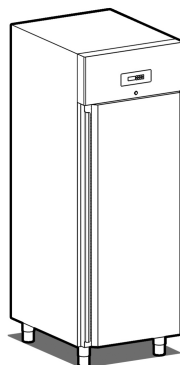


La serie SPACE PLUS è sinonimo di armadi refrigerati e conservatori di nuova generazione per la ristorazione professionale estremamente affidabili. Costruiti completamente in acciaio inox AISI 304, secondo gli standard qualitativi più elevati, sono dotati di isolamento da 75 mm ottenuto mediante iniezione di resine poliuretatiche esenti HCFC.

Sono dotati di fondo interno cella stampato con angoli arrotondati per garantire una facile pulizia, di porta autochudente con serratura a chiave con guarnizione magnetica ad incastro e di illuminazione con luce led.

L'impianto frigorifero, che grazie alla costruzione monoblocco permette di sfruttare completamente lo spazio in cella, è tropicalizzato, dotato di compressore potente e silenzioso.

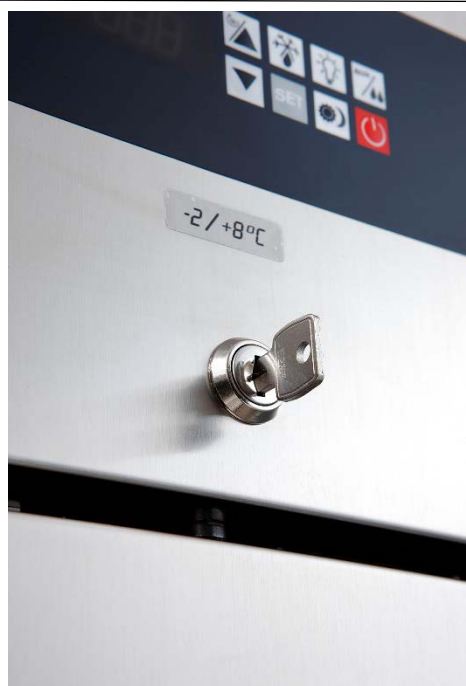
La refrigerazione è ventilata, con controllo tramite scheda elettronica da retropannello, sbrinamento automatico ed evaporazione automatica dell'acqua di condensa.



DATI TECNICI:

		XFN/70	XFN/71	XFNV/70
Spessore isolamento	mm	75	75	75
Dimensioni esterne (WxDxH)	mm	750x820x2050	750x820x2050	750x820x2050
Capacità	lt	700	700	700
Dotazioni (Griglie)	nr	3 GN 2/1	4 GN 2/1	3 GN 2/1
Porte	nr	1	2	1
Controllo elettronico		digitale da retropannello	digitale da retropannello	digitale da retropannello
Tipo di refrigerazione		ventilata	ventilata	ventilata
Temperatura	°C	-2/+8	-2/+8	+2/+10
Tipo di sbrinamento		automatico con resistenze elettriche	automatico con resistenze elettriche	automatico con resistenze elettriche
Evaporazione acqua di condensa		automatica	automatica	automatica
Potenza max assorbita *	W	185	185	185
Potenza refrigerante *	W	425	425	425
Gas		R290	R290	R290
Tensione alimentazione		1x230V/50Hz	1x230V/50Hz	1x230V/50Hz
Classe climatica		5	5	4

*Evap. -10°C cond. +45°C




Dettaglio serratura a chiave



Cremagliera per griglie GN 2/1



Scheda elettronica da retropanello

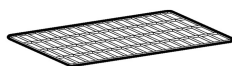


Dettaglio luce interna

ACCESSORI E MAGGIORAZIONI A RICHIESTA:



Coppia guide per griglia GN 2/1

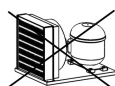


Griglia GN 2/1
Griglia inox GN 2/1



Pedale apertura porta

Kit ruote Ø 100 mm



Struttura portateglie per no. 19 teglie cm 60x40 (passo mm 65) per porta

Versione predisposta con impianto a valvola

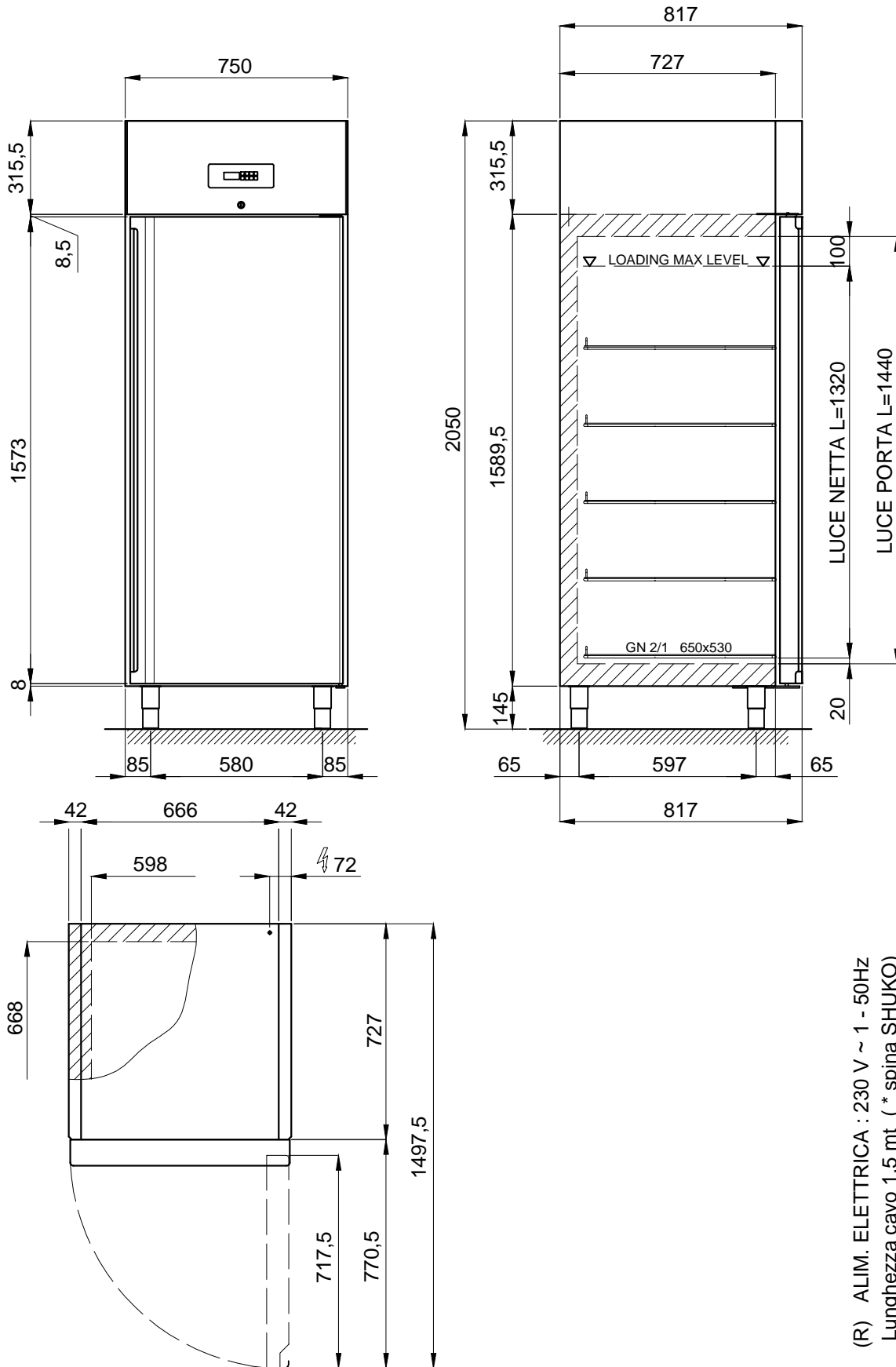


Sistema supervisione Wi-Fi (maggiorazione)



Frequenza 60Hz

SCHEMA DI INSTALLAZIONE:



(R) ALIM. ELETTRICA : 230 V ~ 1 - 50Hz
 Lunghezza cavo 1,5 mt (* spina SHUKO)
 GAS REFRIGERANTE : R 290 a
 CAPACITA' LORDA : 575lt
 CAPACITA' NETTA : 438lt